

Meteorologia ambientale - environmental meteorology (LM-75) Università degli Studi di TRENTO

Scheda Unica Annuale - Soddisfazione per il corso di studio concluso e condizione occupazionale dei laureati

Opzioni:

I dati **non includono** i laureati di corsi equivalenti dell'ordinamento D.M. n. 509/1999.
 I dati sono confrontati con il totale della **classe di laurea del complesso degli atenei**.

Soddisfazione per il corso di studio concluso

dati aggiornati ad aprile 2023

Ateneo: **Università degli Studi di TRENTO - laurea magistrale biennale**
 Classe: **scienze e tecnologie per l'ambiente e il territorio (LM-75)**
 Corso: **meteorologia ambientale - environmental meteorology (LM-75)**

Laureati nell'anno solare 2022 (*valori assoluti*)

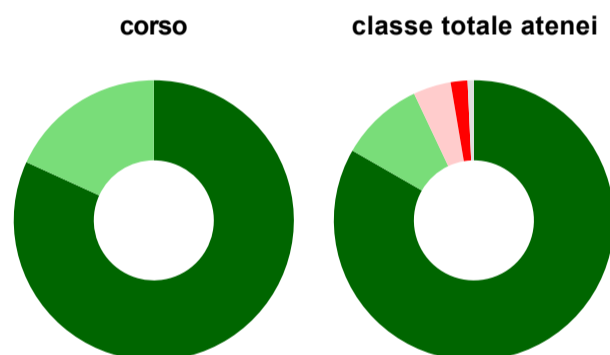
Laureati: **14**

Intervistati: **14**

Collettivo esaminato^(a): **11** [scheda di dettaglio](#)

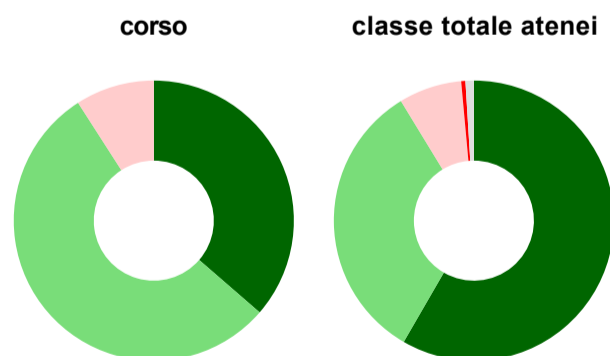
^(a) Per una migliore confrontabilità della documentazione, si riportano i dati relativi ai **solli laureati che si sono iscritti al corso di laurea in anni recenti**, cioè a partire dal 2019: 11 di cui 11 intervistati.

Hanno frequentato regolarmente



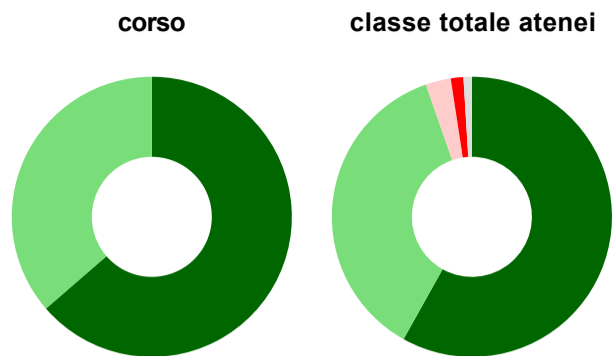
	corso	classe totale atenei
più del 75% degli insegnamenti previsti	81,8%	83,3%
tra il 50% e il 75%	18,2%	9,7%
tra il 25% e il 50%	-	4,4%
meno del 25%	-	1,9%
non rispondono	-	0,7%
Totale	100%	100%

Hanno ritenuto il carico di studio degli insegnamenti adeguato alla durata del corso di studio



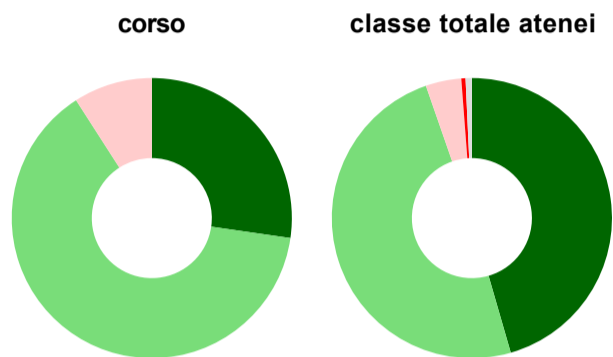
	corso	classe totale atenei
decisamente sì	36,4%	58,4%
più sì che no	54,5%	32,9%
più no che sì	9,1%	7,3%
decisamente no	-	0,5%
non rispondono	-	1,0%
Totale	100%	100%

Hanno ritenuto l'organizzazione degli esami (appelli, orari, informazioni, prenotazioni, ...) soddisfacente



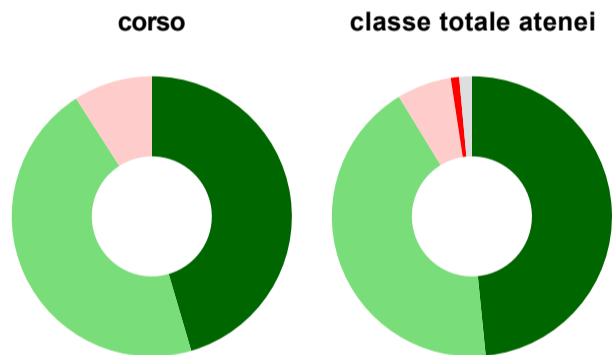
	corso	classe totale atenei
sempre o quasi sempre	63,6%	58,1%
per più della metà degli esami	36,4%	36,6%
per meno della metà degli esami	-	2,9%
mai o quasi mai	-	1,5%
non rispondono	-	1,0%
Totale	100%	100%

Sono soddisfatti dei rapporti con i docenti in generale



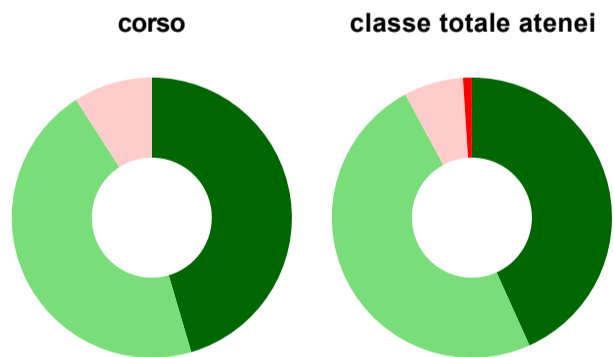
	corso	classe totale atenei
decisamente sì	27,3%	45,5%
più sì che no	63,6%	49,2%
più no che sì	9,1%	4,1%
decisamente no	-	0,5%
non rispondono	-	0,7%
Totale	100%	100%

Sono complessivamente soddisfatti del corso di laurea



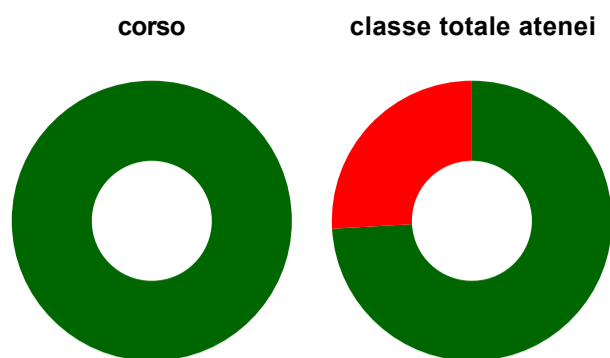
	corso	classe totale atenei
decisamente sì	45,5%	48,4%
più sì che no	45,5%	42,9%
più no che sì	9,1%	6,3%
decisamente no	-	1,0%
non rispondono	-	1,5%
Totale	100%	100%

Valutazione delle aule



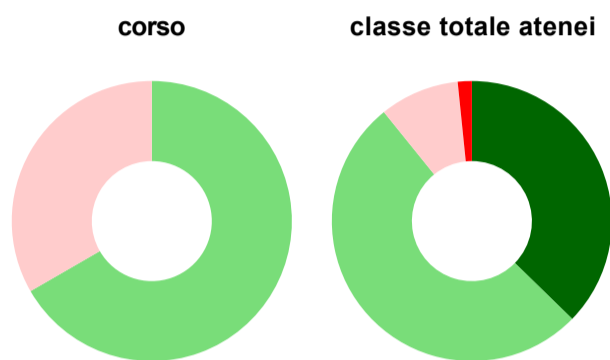
	corso	classe totale atenei
Hanno utilizzato le aule:	100,0%	95,2%
Valutazione (per 100 fruitori):		
sempre o quasi sempre adeguate	45,5%	43,3%
spesso adeguate	45,5%	48,9%
raramente adeguate	9,1%	6,9%
mai adeguate	-	1,0%
Totale	100%	100%

Valutazione delle postazioni informatiche



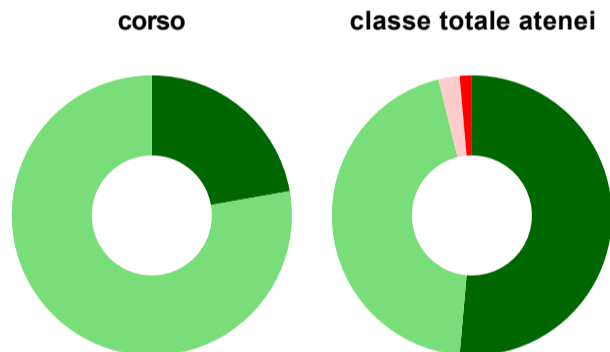
	corso	classe totale atenei
Hanno utilizzato le postazioni informatiche:	36,4%	66,3%
Valutazione (per 100 fruitori):		
in numero adeguato	100,0%	74,1%
in numero inadeguato	-	25,9%
Totale	100%	100%

Valutazione delle attrezzature per le altre attività didattiche (laboratori, attività pratiche, ...)



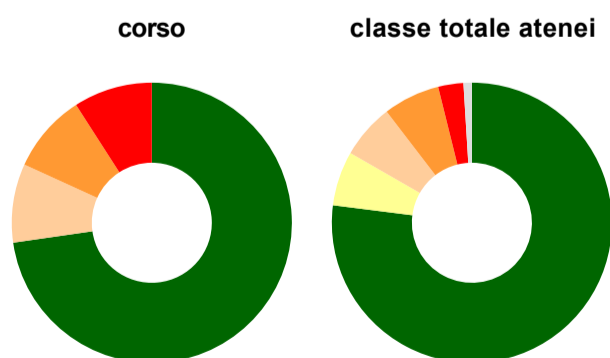
	corso	classe totale atenei
Hanno utilizzato le attrezzature per le altre attività didattiche (laboratori, attività pratiche, ...):	54,5%	89,6%
Valutazione (per 100 fruitori):		
sempre o quasi sempre adeguate	-	37,3%
spesso adeguate	66,7%	51,9%
raramente adeguate	33,3%	9,2%
mai adeguate	-	1,6%
Totale	100%	100%

Valutazione dei servizi di biblioteca (prestito/consultazione, orari di apertura, ...)



	corso	classe totale atenei
Hanno utilizzato i servizi di biblioteca (prestito/consultazione, orari di apertura, ...):	81,8%	69,2%
Valutazione (per 100 fruitori):		
decisamente positiva	22,2%	51,4%
abbastanza positiva	77,8%	44,8%
abbastanza negativa	-	2,4%
decisamente negativa	-	1,4%
Totale	100%	100%

Si iscriverebbero di nuovo all'università?



	corso	classe totale atenei
sì, allo stesso corso dell'Ateneo	72,7%	77,0%
sì, ma ad un altro corso dell'Ateneo	-	6,3%
sì, allo stesso corso, ma in un altro Ateneo	9,1%	6,3%
sì, ma ad un altro corso e in un altro Ateneo	9,1%	6,5%
non si iscriverebbero più all'università	9,1%	2,9%
non rispondono	-	1,0%
Totale	100%	100%

Condizione occupazionale

Anno di indagine: **2022**
dati aggiornati ad aprile 2023

Ateneo: **Università degli Studi di TRENTO - laurea magistrale biennale**
Classe: **scienze e tecnologie per l'ambiente e il territorio (LM-75)**
Corso: **meteorologia ambientale - environmental meteorology (LM-75)**

<i>(valori assoluti)</i>	Laureati	Intervistati	Collettivo esaminato ^(b)
Laureati del 2021 a 1 anno:	6	4	4 scheda di dettaglio
Laureati del 2019 a 3 anni:	0	0	0
Laureati del 2017 a 5 anni:	0	0	0

(b) Per una migliore confrontabilità della documentazione, si riportano i dati relativi ai **solli laureati che non lavoravano al momento della laurea**.

* I dati non sono resi disponibili per collettivi inferiori a 5 unità.

Meteorologia ambientale - environmental meteorology (LM-75) Università degli Studi di TRENTO

Scheda Unica Annuale - Soddisfazione per il corso di studio concluso e condizione occupazionale dei laureati

Opzioni:

I dati **non includono** i laureati di corsi equivalenti dell'ordinamento D.M. n. 509/1999.

I dati sono confrontati con il totale della **classe di laurea** della medesima ripartizione territoriale.

Soddisfazione per il corso di studio concluso

dati aggiornati ad aprile 2023

Ateneo: **Università degli Studi di TRENTO - laurea magistrale biennale**

Classe: **scienze e tecnologie per l'ambiente e il territorio (LM-75)**

Corso: **meteorologia ambientale - environmental meteorology (LM-75)**

Ripartizione territoriale sede del corso: **Nord-Est**

Laureati nell'anno solare 2022 (*valori assoluti*)

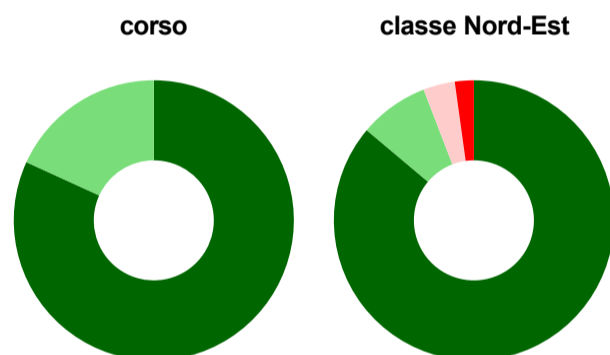
Laureati: **14**

Intervistati: **14**

Collettivo esaminato^(a): **11** [scheda di dettaglio](#)

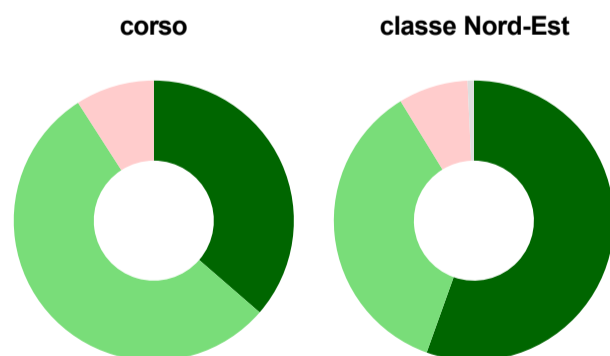
(a) Per una migliore confrontabilità della documentazione, si riportano i dati relativi ai **solli laureati che si sono iscritti al corso di laurea in anni recenti**, cioè a partire dal 2019: 11 di cui 11 intervistati.

Hanno frequentato regolarmente



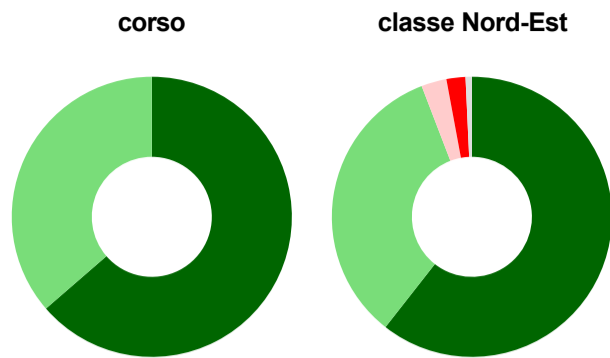
	corso	classe Nord-Est
più del 75% degli insegnamenti previsti	81,8%	86,1%
tra il 50% e il 75%	18,2%	8,0%
tra il 25% e il 50%	-	3,6%
meno del 25%	-	2,2%
non rispondono	-	-
Totale	100%	100%

Hanno ritenuto il carico di studio degli insegnamenti adeguato alla durata del corso di studio



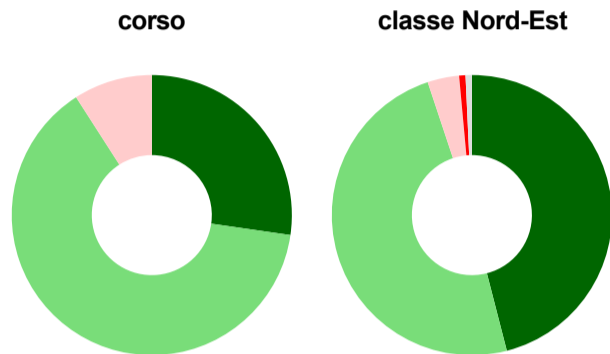
	corso	classe Nord-Est
decisamente sì	36,4%	55,5%
più sì che no	54,5%	35,8%
più no che sì	9,1%	8,0%
decisamente no	-	-
non rispondono	-	0,7%
Totale	100%	100%

Hanno ritenuto l'organizzazione degli esami (appelli, orari, informazioni, prenotazioni, ...) soddisfacente



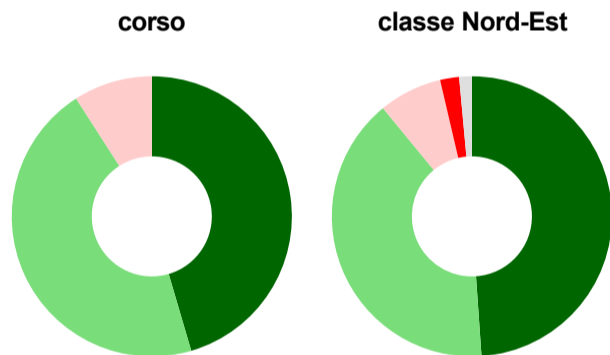
	corso	classe Nord-Est
sempre o quasi sempre	63,6%	60,6%
per più della metà degli esami	36,4%	33,6%
per meno della metà degli esami	-	2,9%
mai o quasi mai	-	2,2%
non rispondono	-	0,7%
Totale	100%	100%

Sono soddisfatti dei rapporti con i docenti in generale



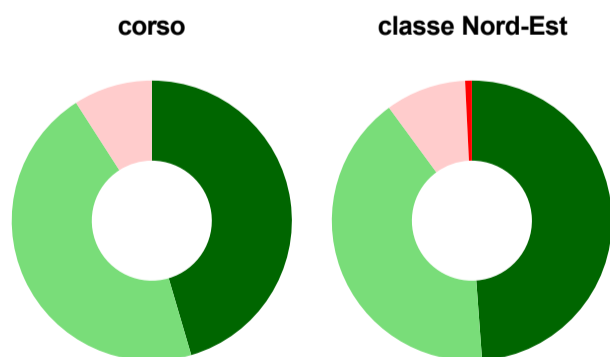
	corso	classe Nord-Est
decisamente sì	27,3%	46,0%
più sì che no	63,6%	48,9%
più no che sì	9,1%	3,6%
decisamente no	-	0,7%
non rispondono	-	0,7%
Totale	100%	100%

Sono complessivamente soddisfatti del corso di laurea



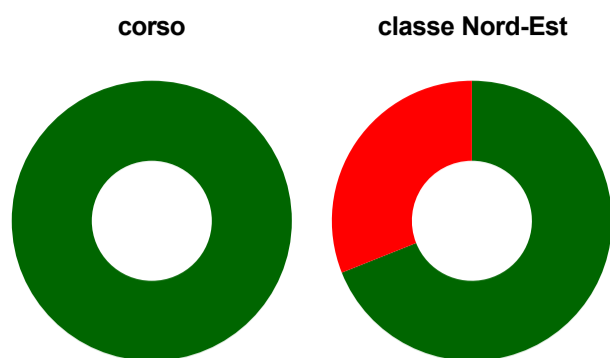
	corso	classe Nord-Est
decisamente sì	45,5%	48,9%
più sì che no	45,5%	40,1%
più no che sì	9,1%	7,3%
decisamente no	-	2,2%
non rispondono	-	1,5%
Totale	100%	100%

Valutazione delle aule



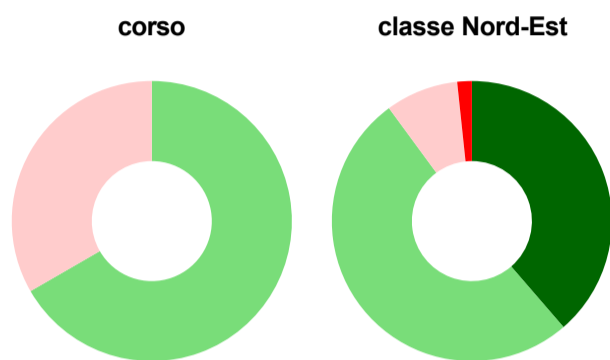
	corso	classe Nord-Est
Hanno utilizzato le aule:	100,0%	94,2%
Valutazione (per 100 fruitori):		
sempre o quasi sempre adeguate	45,5%	48,8%
spesso adeguate	45,5%	41,1%
raramente adeguate	9,1%	9,3%
mai adeguate	-	0,8%
Totale	100%	100%

Valutazione delle postazioni informatiche



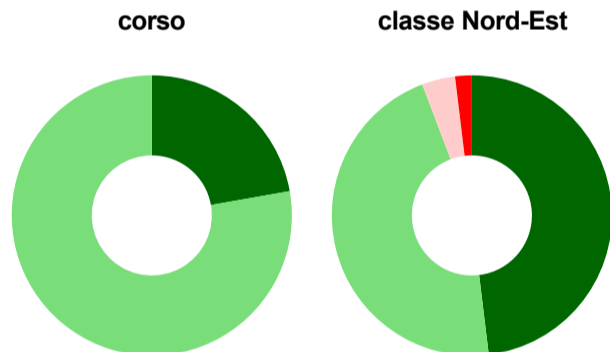
	corso	classe Nord-Est
Hanno utilizzato le postazioni informatiche:	36,4%	63,5%
Valutazione (per 100 fruitori):		
in numero adeguato	100,0%	69,0%
in numero inadeguato	-	31,0%
Totale	100%	100%

Valutazione delle attrezzature per le altre attività didattiche (laboratori, attività pratiche, ...)



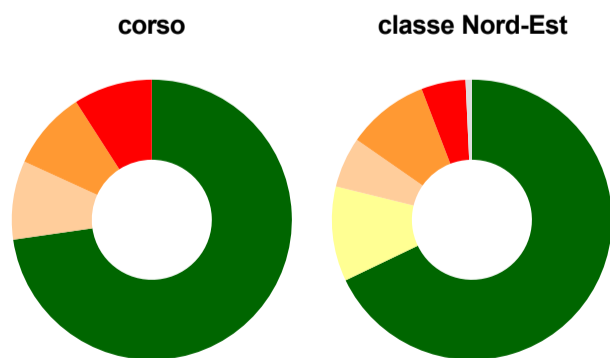
	corso	classe Nord-Est
Hanno utilizzato le attrezzature per le altre attività didattiche (laboratori, attività pratiche, ...):	54,5%	86,9%
Valutazione (per 100 fruitori):		
sempre o quasi sempre adeguate	-	38,7%
spesso adeguate	66,7%	51,3%
raramente adeguate	33,3%	8,4%
mai adeguate	-	1,7%
Totale	100%	100%

Valutazione dei servizi di biblioteca (prestito/consultazione, orari di apertura, ...)



	corso	classe Nord-Est
Hanno utilizzato i servizi di biblioteca (prestito/consultazione, orari di apertura, ...):	81,8%	75,9%
Valutazione (per 100 fruitori):		
decisamente positiva	22,2%	48,1%
abbastanza positiva	77,8%	46,2%
abbastanza negativa	-	3,8%
decisamente negativa	-	1,9%
Totale	100%	100%

Si iscriverebbero di nuovo all'università?



	corso	classe Nord-Est
sì, allo stesso corso dell'Ateneo	72,7%	67,9%
sì, ma ad un altro corso dell'Ateneo	-	10,9%
sì, allo stesso corso, ma in un altro Ateneo	9,1%	5,8%
sì, ma ad un altro corso e in un altro Ateneo	9,1%	9,5%
non si iscriverebbero più all'università	9,1%	5,1%
non rispondono	-	0,7%
Totale	100%	100%

Condizione occupazionale

Anno di indagine: **2022**
dati aggiornati ad aprile 2023

Ateneo: **Università degli Studi di TRENTO - laurea magistrale biennale**
Classe: **scienze e tecnologie per l'ambiente e il territorio (LM-75)**
Corso: **meteorologia ambientale - environmental meteorology (LM-75)**
Ripartizione territoriale sede del corso: **Nord-Est**

<i>(valori assoluti)</i>	Laureati	Intervistati	Collettivo esaminato ^(b)
Laureati del 2021 a 1 anno:	6	4	4 scheda di dettaglio
Laureati del 2019 a 3 anni:	0	0	0
Laureati del 2017 a 5 anni:	0	0	0

(b) Per una migliore confrontabilità della documentazione, si riportano i dati relativi ai **solli laureati che non lavoravano al momento della laurea**.

* I dati non sono resi disponibili per collettivi inferiori a 5 unità.
